

## GÖLZ - sahat



# SISÄLLYSLUETTELO

GÖLZ laattasahat TS200/250	3
GÖLZ siltasaha GS350	4
GÖLZ siltasahat GS350A	5
GÖLZ pöytäsaha MS350	6
GÖLZ pöytäsahat MS400 & MS400A	7
GÖLZ harkkosahat BS400-E & BS400-P	8
GÖLZ harkkosahat BS400A-P & BS400A-E	9
GÖLZ pöytäsahat ST450	10
GÖLZ pöytäsaha MS700A	11
GÖLZ siltasahat ST85A-ST200	12
GÖLZ harkkosaha BS650	13
GÖLZ harkkosaha BS1000	14
GÖLZ holvisaha FS240SE	15
GÖLZ holvisaha FS23E	16
GÖLZ holvisaha FS125 E	17
GÖLZ holvisaha FS190	18
GÖLZ holvisaha FS125	19
GÖLZ holvisaha FS175	20

Tekniset tiedot	GÖLZ TS200	GÖLZ TS250
Moottori	sähköinen, 230 V, 50 Hz, IP54	
Teho	1,3 kW/P1 (177 hv)	
Max. leikkaussyvyys	40 mm	65 mm
Max. terän koko	200 x 25,4 mm	250 x 25,4 mm
Max. leikkuupituus	720 mm	850 mm
Vesipumppu	S2, 230V, 50Hz, 55 Watt	
Mitat	1000x520x1250 mm	1165x540x1299 mm
Paino	47 kg	56 kg

## Tuotetiedot

- Leikkauskulma jopa 45° astetta (Jolly cutting)
- Irroitettava vesiallas
- Taitettavat jalat
- Leikkauspituus säädettävissä
- Irroitettava leikkuupöytä
- Sähköinen vesipumppu
- Irroitettava teränsuojus nopeaan teränvaihtoon



Tekniset tiedot	GÖLZ GS350
Moottori	sähköinen, 230 V, 50 Hz, 2.2 kW, IP54
Max. leikkaussyvyys	110 mm
Max. terän koko	350 mm
Max. leikkuupituus	1000 mm
Vesipumppu	S2, 230 V, 50 Hz, 55 W
Mitat	1450x710x1370 mm
Paino	89.2 kg

## Tuotetiedot

- Leikkauskulma jopa 45° astetta
- Timanttilaikan Ø 350 mm
- Sähköinen vesipumppu
- Irroitettava vesiallas
- Taitettavat jalat
- Kuljetusrenkaat
- Leikkauspituus säädettävissä
- Irroitettava leikkuupöytä
- Erikoissuutin optimoituun veden jäähdytykseen
- Upotettu kaapelisuojaketju, suojaa kaapeleita vaurioilta
- Etusuojaus suojaa operaattoria vesisuihkulta



Tekniset tiedot	GÖLZ GS350A-M	GÖLZ GS350A-XL
Moottori	sähköinen, 230 V, 50 Hz, 2.2 kW, IP54	
Max. leikkaussyvyys	110 mm	
Max. terän koko	350 mm	
Max. leikkupituus	1500 mm	2000 mm
Vesipumppu	S2, 230 V, 50 Hz, 55 W	
Mitat	1810x740x1490 mm	2310x740x1490 mm
Paino	113 kg	135 kg

## Tuotetiedot

- Kestävämpi alumiinirakenne
- Leikkauskulma jopa 45° astetta
- Timanttilaikan Ø 350 mm
- Sähköinen vesipumppu
- Irroitettava vesiallas
- Taitettavat jalat
- Kuljetusrenkaat
- Leikkauspituus säädettävissä
- Irroitettava leikkupöytä
- Erikoissuutin optimoituun veden jäähdytykseen
- Syöttöjärjestelmän kahvallinen ohjauspyörä helpottaa pitkää leikkuuta
- Upotettu kaapelisuojaketju, suojaa kaapeleita vaurioilta
- Etusuojus suojaa operaattoria vesisuihkuilt



Tekniset tiedot	GÖLZ MS350 Compact	GÖLZ MS350L
Moottori	sähköinen, 230 V, 50 Hz, IP54	
Teho	2,2kW	
Max. leikkaussyvyys	110 mm	
Max. terän koko	350 mm	
Max. leikkuupituus	560 mm	800 mm
Vesipumppu	230 V, 50 Hz, 50 W	
Mitat	960x640x1250 mm	1100x640x1250 mm
Paino	56,3 kg	63 kg

## Tuotetiedot

- Kompakti malli, helppo liikuttaa
- Sähköinen vesipumppu
- Irroitettava vesiallas
- Irroitettava teränsuojus nopeaan teränvaihtoon
- Kuljetusrenkaat
- Erikoissuutin optimoituun veden jäähdytykseen



# GÖLZ pöytäsahat MS400 & MS400A

# GÖLZ®

Tekniset tiedot	GÖLZ MS400	GÖLZ MS400A
Moottori	sähköinen, 230 V, 50 Hz, IP54	
Teho	2,2 kW/P1 (3 hv)	
Max. leikkaussyvyys	137 mm	
Max. terän koko	400 x 25,4 mm	
Max. leikkuupituus	800 mm	
Vesipumppu	S2, 230 V, 50 Hz, 55 W	
Mitat	1100x700x1284 mm	1277x692x1252 mm
Paino	66 kg	79 kg

## Tuotetiedot MS400

- Suuri leikkuupöytä; 600x530 mm
- Sähköinen vesipumppu
- Irroitettava vesiallas
- Taitettavat jalat
- Irroitettava teränsuojus nopeaan teränvaihtoon
- Erikoissuutin optimoituun veden jäähdytykseen
- Kuljetusrenkaat



## Tuotetiedot MS400A

- Sähköinen vesipumppu
- Irroitettava vesiallas
- Taitettavat jalat
- Kestävämpi alumiinirakenne
- Irroitettava teränsuojus nopeaan teränvaihtoon
- Erikoissuutin optimoituun veden jäähdytykseen
- Kuljetusrenkaat

[www.levanto.fi](http://www.levanto.fi)

Tekniset tiedot	GÖLZ BS400-E	GÖLZ BS400-P
Moottori	sähköinen, 230 V, 50 Hz	Honda GX200
Teho	2,2 kW/P1 (3 PS)	4,1 kW/5,5 hv
Max. leikkaussyvyys	150 mm (kaksipuoleinen leikkuu 280 mm)	
Max. terän koko	400 mm	
Max. leikkuupituus	560 mm	800 mm
Vesipumppu	S2, 230 V, 50 Hz, 55 W	tehokas mekaaninen vesipumppu
Mitat	1110x640x1400 mm	1110x640x1550 mm
Paino	90 kg	93 kg

## Tuotetiedot

- Vaihtoehtoinen sähkö- tai polttoainemoottori
- Leikkuupää joustavalla laitteella
- sähköinen vesipumppu (sähkömoottori)
- Irroitettava vesiallas
- Taitettavat jalat
- Kestävämpi alumiinirakenne
- Irroitettava teränsuojus nopeaan teränvaihtoon
- Erikoissuutin optimoituun veden jäähdytykseen
- Kuljetusrenkaat





Tekniset tiedot	GÖLZ BS400A-P	GÖLZ BS400A-E
Moottori	sähköinen, 230 V, 50 Hz	Honda GX200
Teho	2,2 kW/P1 (3 PS)	4,1 kW/5,5 hv
Max. leikkaussyvyys	150 mm (kaksipuoleinen leikkuu 280 mm)	
Max. terän koko	400 mm	
Max. leikkuupituus	560 mm	800 mm
Vesipumppu	S2, 230 V, 50 Hz, 55 W	tehokas mekaaninen vesipumppu
Mitat	1110x640x1400 mm	1110x640x1550 mm
Paino	90 kg	93 kg

## Tuotetiedot

- Vaihtoehtoinen sähkö- tai polttoainemoottori
- Leikkuupää joustavalla laitteella
- sähköinen vesipumppu (sähkömoottori)
- Irroitettava vesiallas
- Taitettavat jalat
- Kestävämpi alumiinirakenne
- Irroitettava teränsuojus nopeaan teränvaihtoon
- Erikoissuutin optimoituun veden jäähdytykseen
- Kuljetusrenkaat



Tekniset tiedot	GÖLZ ST450	GÖLZ ST450S
Moottori	sähköinen, 230 V, 50 Hz, IP54	sähköinen, 400 V, 50 Hz, 16 A, IP54
Teho	2,2 kW (3 hv)	3,0 kW (4 hv)
Max. leikkaussyvyys	160 mm	
Max. terän koko	450 x 25,4 mm	
Max. leikkuupituus	650 mm	
Pyörimisnopeus RPM	2650 min-1	
Leikkuupöydän mitat	400x480 mm, valurauta	
Vesipumppu	G1, 230V, 50/60 Hz, 35	
Mitat	1130x590x1370 mm	
Paino	106 kg	

## Tuotetiedot

- Valurautainen leikkuupöytä teräspyörillä; tarkka leikkaus ja pitkä käyttöikä
- Erillinen painike vesipumpun katkaisuun
- Irroitettava vesiallas
- Leikkauskulma jopa 45° astetta
- Kuljetusrenkaat
- Säädetty leikkuupää
- Kulmavaste
- Sähköinen vesipumppu
- Irroitettava teränsuojus nopeaan teränvaihtoon



Tekniset tiedot	GÖLZ MS700A
Moottori	sähköinen, 230 V, 50 Hz, IP54
Teho	2,2 kW (3 HP)
Max. leikkaussyvyys	280 mm
Max. terän koko	700 mm
Max. leikkuupituus	650 mm / 800 mm
Vesipumppu	S2, 230 V, 50 Hz, 55 Watt
Mitat	1,630x760x1,600 mm
Paino	115 kg

## Tuotetiedot

- Valittavissa sähkö- tai bensiinikäyttöinen moottori
- Leikkuupää elastisella laitteella, helppo asentaa
- Sähköinen vesipumppu pikaliitimellä, helppo vaihtaa pumppu (sähkömoottorin versio)
- Erittäin tehokas mekaaninen vesipumppu (Honda moottori versio)
- Vahvat alumiinirakenteet
- Irrotettava vesiputki on helppo puhdistaa
- Kokoontaitettavat jalat
- Irrotettava laikkasuojuus helpottaa teränvaihto
- Erityinen vesisuutin optimoituun vesijäähdytyksen
- Kuljetusrenkaat



Tekniset tiedot	GÖLZ ST85A	GÖLZ ST100A	GÖLZ ST120A
Moottori	2,2 kW (3 hv), 230 V		
Max. leikkaussyvyys	110 mm		
Max. terän koko	350 mm		
Max. leikkuupituus	850 mm	1000 mm	1200 mm
Mitat	1270x660x770	1400x660x770	1600x660x770
Paino	66 kg	79 kg	115 kg

Tekniset tiedot	GÖLZ ST150*	GÖLZ ST200*
Moottori	2,2 kW (3 hv), 230 V	
Max. leikkaussyvyys	110 mm	150 mm
Max. terän koko	350 mm	450 mm
Max. leikkuupituus	1500 mm	2000 mm
Mitat	1970x660x770	2500x880x770
Paino	180 kg	260 kg

\*230 V tai 400 V



## Tuotetiedot

- Rattaat teräksillä kuulalaakereilla varmistavat tarkan leikkuun
- Iroitettava sinkkinen leikkuupöytä
- Sinkkiset taitettavat jalat
- Kuljetuskahvat
- Kuljetusrenkaat
- Ohjauspyörä syvyyden säätämiseksi
- Säädettävä ja lukkiutuva leikkuukulma

Tekniset tiedot	GÖLZ BS650
Moottori	3-vaihemoottori, 400 V, 50 Hz, 16 A
Teho	5,5 kW (7,5 hv), IP54
Max. leikkaussyvyys	260 mm
Max. terän koko	650 x 60 mm
Max. leikkuupituus	500 mm
Leikkuupöydän koko	610x670 mm
Syöttö	Manuaalinen
Laipan Ø	120 mm
Pyörimisnopeus RPM	1020 min-1
Vesipumppu	S3, 230V, 50/60 Hz, 60 W
Mitat	1600x800x1500 mm
Paino	230 kg

## Tuotetiedot

- Jousitettu leikkuupää
- Leikkuussyvyys säädettävissä
- Leikkuukärry teräksisillä laakeripyörillä
- Kahva leikkuukärryn siirtoa varten
- Ammattimainen vesipumppu
- Säädettävä ja lukkiutuva leikkuukulma
- Neljä kuljetusrengasta, joista kaksi jarrullisia
- Sinkkipäällystetty vesiallas





## GÖLZ harkkosaha BS1000

### Tuotetiedot

- Vääntö-vapaa putkirunko nostosilmukoilla
- Jousitettu leikkuupää
- Leikkuusyvyys säädettävissä
- Leikkuukärry teräksisillä laakeripyörillä
- Ammattimainen vesipumppu
- Säädettävä ja lukkiutuva leikkuukulma
- Neljä kuljetusrengasta, joista kaksi jarrullisia
- Sinkkipäällystetty vesiallas

Tekniset tiedot	GÖLZ BS1000
Moottori	3-vaihemoottori, 400 V, 50 Hz, 32 A
Teho	7,5 kW (10 hv), IP54
Max. leikkaussyvyys	420 mm
Max. terän koko	1000 mm x 60 mm
Max. leikkuupituus	600 mm
Leikkuupöydän koko	610x840 mm
Syöttö	Ohjauspyörä sivulla
Laipan Ø	160 mm
Pyörimisnopeus RPM	990 min-1
Vesipumppu	S3, 230V, 50/60 Hz, 60 W
Mitat	2000x1100x1550 mm
Paino	280 kg

# GÖLZ



Käyttäjän työasento.  
Kahvat pysyvät samassa korkeudessa,  
kun laskee terän leikkaussyvyyttä.



Terän suojus, pikakiinnitys



Helposti irroitettava E-moottori

## GÖLZ holvisaha FS240SE

### Tuotetiedot

- Kompakti ja kiinteä alusta, irrotettava 3 osaan
- Säädettävät kahvat
- Leikkaussyvyys jatkuvasti säadettävissä
- E-moottori on helppo irrottaa pikaliittimellä
- Oikean- ja vasemman kädensijan terän ohjaimet
- Jaettu teräsuojus - voidaan nostaa leikkaamista varten seiniä vasten
- GK-vesiliitäntä ulkoiseen vedenjakelujärjestelmään
- Häätäpysähdys
- Käsijarru

Tekniset tiedot	GÖLZ FS240SE
Moottori / Teho (sähkömoottori)	3-vaiheinen sähkömoottori / 400 V; 7,5 kW; 16 A
Max. terän halkaisija	800 mm
Max. leikkaussyvyys	330 mm
Akselin koko	25,4 mm
Vesiliitäntä	GK-liitäntä
Pituus x Leveys x Korkeus	1.300 x 720 x 950 mm
Paino	190 kg

[www.levanto.fi](http://www.levanto.fi)



Vedenjäädtytys



Etukappaleen ohjain



E-moottori

## GÖLZ holvisaha FS23E

### Tuotetiedot

- Säädettävät kahvat
- Leikkaussyvyyden säätö käsipyörän avulla
- Leikkaussyvyyden mittari
- Etukappaleen ohjain
- Käsijarru
- Suuret takapyörät
- Veden jäähdytys teräkselin läpi

Tekniset tiedot	GÖLZ FS23E
Moottori / Teho (sähkömoottori)	3-vaiheinen sähkömoottori / 400 V; 4 kW; 50 Hz
Max. terän halkaisija	600 mm
Max. leikkaussyvyys	230 mm
Akselin koko	25,4 mm
Vesiliitäntä	ulkoinen
Pituus x Leveys x Korkeus	1.070 x 530 x 890 mm
Paino	108 kg






**GÖLZ**



Moottori pysäytys



Leikkaussyvyyden säätö



Leikkaussyvyyden mittari



Kytkin / Pistoyhdistelmä

## GÖLZ holvisaha FS125 E

### Tuotetiedot

- Säädettävät värinän vaimentanevat kahvat
- Leikkaussyvyyden säätö käsipyörän avulla
- Leikkaussyvyyden mittari ja kiinnityslukko
- Etukappaleen ohjain
- Käsijarru
- Suuret takapyörät
- Ulkoinen vesiliitäntä

Tekniset tiedot	GÖLZ FS125 E
Moottori / Teho (sähkömoottori)	3-vaiheinen sähkömoottori / 400 V; 3kW; 50-60 Hz
Max. terän halkaisija	350 mm
Max. leikkaussyvyys	120 mm
Akselin koko	25,4 mm
Vesiliitäntä	ulkoinen
Pituus x Leveys x Korkeus	650 x 450 x 1.000 mm
Paino	85 kg



Ohjauspaneeli



Siirrettävä ja irrotettava sähkökäyttö

## GÖLZ holvisaha FS190

### Tuotetiedot

- Sähkökäynnistys, akku, vaihtojännite
- Leikkaussyvyyden säätö käsipyörän avulla
- Leikkaussyvyyden mittari
- Etukappaleen ohjain
- Sähköinen ajomoottori, nopeudensäätö, E-drive irroitettava
- Suuret takapyörät
- Kiinnitettävä vesitankki, helposti täytettävä

Tekniset tiedot	GÖLZ FS190
Moottori / Teho (polttomoottori)	Polttomoottori Honda GX390 / 13 HP / 9,5 kW (11,8 HP / 8,7 kW)
Syöttöliike	Sähkö
Max. terän halkaisija	500 mm
Max. leikkaussyvyys	195 mm
Akselin koko	25,4 mm
Vesitankki	25 litraa
Pituus x Leveys x Korkeus	1.200 x 631 x 1.010 mm
Paino	137 kg




Kiinnitettävä vesitankki



Leikkaussyvyyden säätö



Leikkaussyvyyden mittari



Painike hätätilanteessa

## GÖLZ holvisaha FS125


### Tuotetiedot

- Säädettävät tärinän vaimentanevat kahvat
- Leikkaussyvyyden säätö käsipyörän avulla
- Leikkaussyvyyden mittari ja kiinnityslukko
- Etukappaleen ohjain
- Käsijarru
- Nostokehys
- Suuret takapyörät
- Kiinnitettävä vesitankki, helposti täytettävä
- Painike moottorin pysäyttämiseen hätätilanteessa

Tekniset tiedot	GÖLZ FS125
Moottori / Teho (polttomoottori)	Polttomoottori Honda GX200 / 6,5 HP / 4,8 kW (5,5 HP / 4,1 kW)
Max. terän halkaisija	350 mm
Max. leikkaussyvyys	120 mm
Akselin koko	25,4 mm
Vesitankki	25 litraa
Pituus x Leveys x Korkeus	650 x 450 x 1.00 mm
Paino	77 kg



# GÖLZ




Kiinnitettävä vesitankki



Leikkaussyvyyden säätö



Leikkaussyvyyden mittari



Painike hätätilanteessa

## GÖLZ holvisaha FS175

### Tuotetiedot

- Säädettävät tärinän vaientanevat kahvat
- Leikkaussyvyyden säätö käsipyörän avulla
- Leikkaussyvyyden mittari ja kiinnityslukko
- Etukappaleen ohjain
- Käsijarru
- Nostokehys
- Suuret takapyörät
- Kiinnitettävä vesitankki, helposti täytettävä
- Painike moottorin pysäyttämiseen hätätilanteessa

Tekniset tiedot	GÖLZ FS175
Moottori / Teho (polttomoottori)	Polttomoottori Honda GX390 / 13 HP / 9,5 kW (11,8 HP / 8,7 kW)
Max. terän halkaisija	450 mm
Max. leikkaussyvyys	165 mm
Akselin koko	25,4 mm
Vesitankki	25 litraa
Pituus x Leveys x Korkeus	1.220 x 491 x 1.160 mm
Paino	110 kg

---

---

---

---

---

---

---

---

---

---

---

---

---

---

---

---

---

---

---

---

---

---

---

---

---

---

## MYyntI

Puh: (09) 511 470

Sähköposti: myynti@levanto.fi

## YHTEYSHENKILÖT

Timo Saukkonen	Rakennusteollisuus	040 504 0980
Matti Harjanne	Rakennusteollisuus / tehdas myynti	040 156 0920
Jarmo Lahti	Elementti & saneeraus: lattia, rakennusteol. länsi	0400 206 387
Jukka T. Perämäki	Rakennusteollisuus, Etelä-Suomi	040 482 9375
Valtteri Nykänen	Kiviteollisuus	040 518 9276

## PÄÄKONTTORI

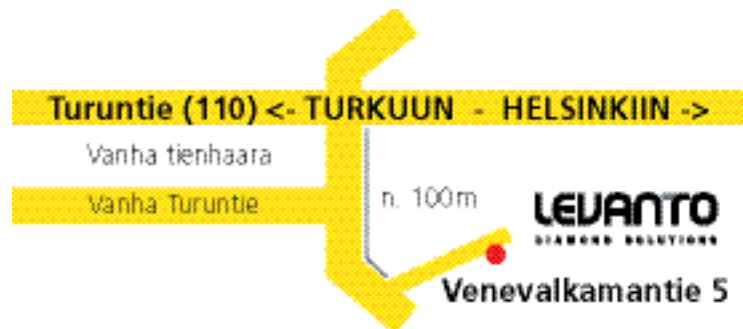
Levanto Oy

Venevalkamantie 5

02700 Kauniainen

Puh. (09) 511 470

Sähköposti: info@levanto.fi



## RUOTSI

Levanto Diamond Tools AB

Backa Bergögata 9

422 46 Hisings Backa

SVERIGE

Tel. +46 31 522 700

Fax: +46 31 522 780

gbg.info@levanto.se

Levanto Diamond Tools AB

Västbergavägen 24 B 7

126 30 Hägersten

SVERIGE

Tel. +46 8 556 343 80

Fax: +46 8 556 343 81

sthm.info@levanto.se

## NORJA

Levanto Norge AS

Per Krohgs vei 4 C

N-1065 Oslo

NORGE

Tel. +47 22 90 61 50

post@levanto.no

Levanto Norge AS

Sollihagaen 19

N-7374 Røros

NORGE

Tel. +47 72 41 27 02

Fax: +47 72 41 01 35

kontor@levanto.no

## KANADA

Levanto Canada Inc.

90, Chemin Beaudoin

Stanstead J0B3E4

Quebec, CANADA

Tel. +1 819 571 9412

Fax: +1 819 876 5818

francesca.rossi@levanto.fi